

KRIŽEC, KROGEC MATEMATIKA!

UČNI PRIPOMOČEK

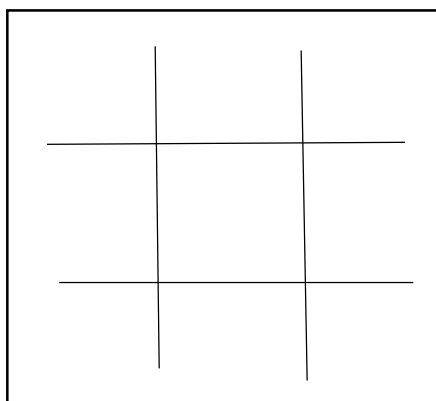
Cilj igre: Otrok utrjuje računanje s prehodom do 15.

Kaj potrebujemo za izdelavo igre:




- bele liste,
- kemik ali flomaster.

Izdelava igralne površine:

1. Na list papirja narišemo mrežo za igro Križcev in krogcev. Vsebovati mora 9 prostorčkov, kot prikazuje spodnja slika.



2. Iz belih listov izrežemo 9 kartic in nanje napišemo števila od 1 do 9, kot prikazuje spodnja slika.



Itn.

Potek igre:

1. Igro lahko hkrati igrata 2 igralca.
2. Prvi igralec ima vse kartice z lihimi števili, drugi pa vse s sodimi števili.
3. Igro igramo tako kot Križec in krogec. Na igralno polje izmenično postavljamo kartice s števili.
4. Zmaga tisti, ki največkrat v stolpec, vrstico ali diagonalo postavi števila tako, da dobi vsoto 15. Pri tem si pomagamo tudi s karticami, ki jih je pred nami postavil nasprotnik.

Želimo vam veliko veselja pri igri!